



MINISTÉRIO PÚBLICO DO ESTADO DE RONDÔNIA
em defesa da sociedade

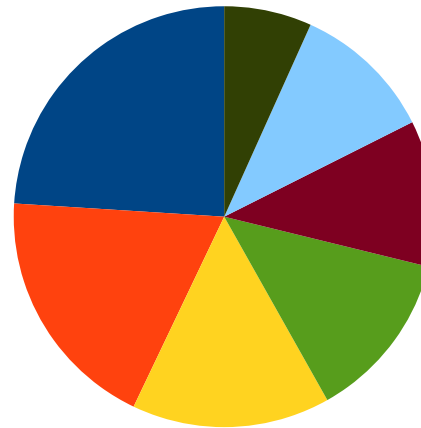
Grupo de Atuação Especial Cível e de Defesa dos Direitos Humanos, Cidadania, Consumidor e da Saúde - GAECIV

NÚMERO DE ÓBITOS POR 100 MIL HABITANTES

NORTE

**Óbitos Por 100 Mil
Habitantes**

Manaus	378
Porto Velho	298
Boa Vista	240
Belém	205
Macapá	177
Rio Branco	171
Palmas	106

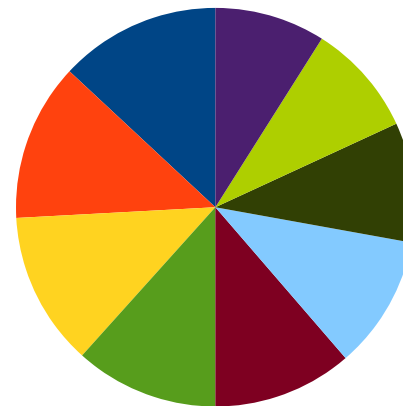


- Manaus
- Porto Velho
- Boa Vista
- Belém
- Macapá
- Rio Branco
- Palmas

NORDESTE

**Óbitos Por 100 Mil
Habitantes**

João Pessoa	204
Fortaleza	200
Recife	195
Aracaju	182
Natal	177
Teresina	169
Salvador	152
Maceió	143
São Luis	140



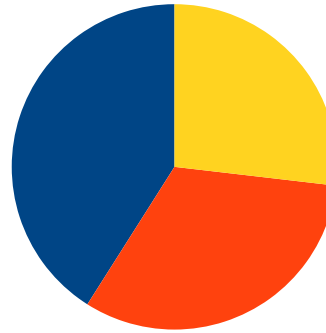
- João Pessoa
- Fortaleza
- Recife
- Aracaju
- Natal
- Teresina
- Salvador
- Maceió
- São Luis

SUL

Porto Alegre
Curitiba
Florianópolis

Óbitos Por 100 Mil Habitantes

194
152
127



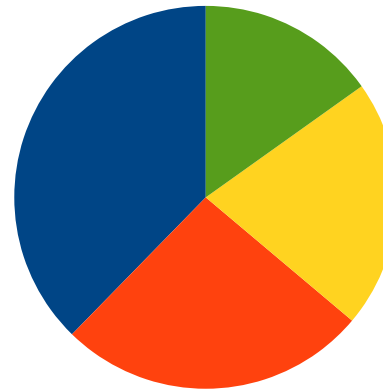
■ Porto Alegre
■ Curitiba
■ Florianópolis

SUDESTE

Rio de Janeiro
Vitória
São Paulo
Belo Horizonte

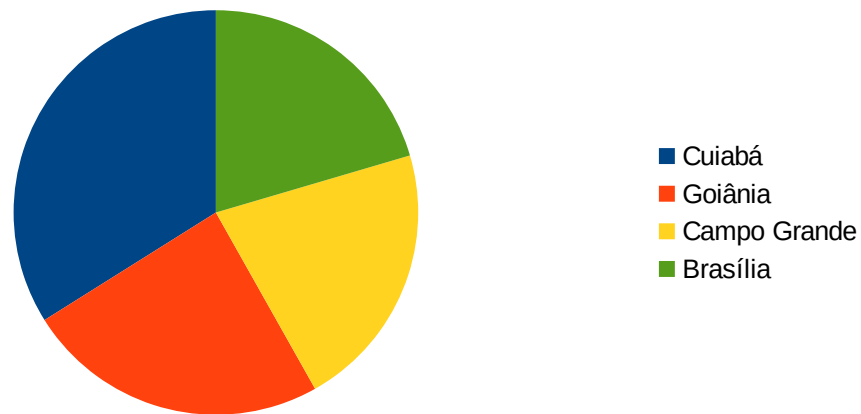
Óbitos Por 100 Mil Habitantes

291
202
162
117



■ Rio de Janeiro
■ Vitória
■ São Paulo
■ Belo Horizonte

CENTRO OESTE	Óbitos Por 100 Mil Habitantes
Cuiabá	287
Goiânia	205
Campo Grande	181
Brasília	173



Data dos dados: 17/03/2021

Fonte: https://susanalitico.saude.gov.br/extensions/covid-19_html/covid-19_html.html

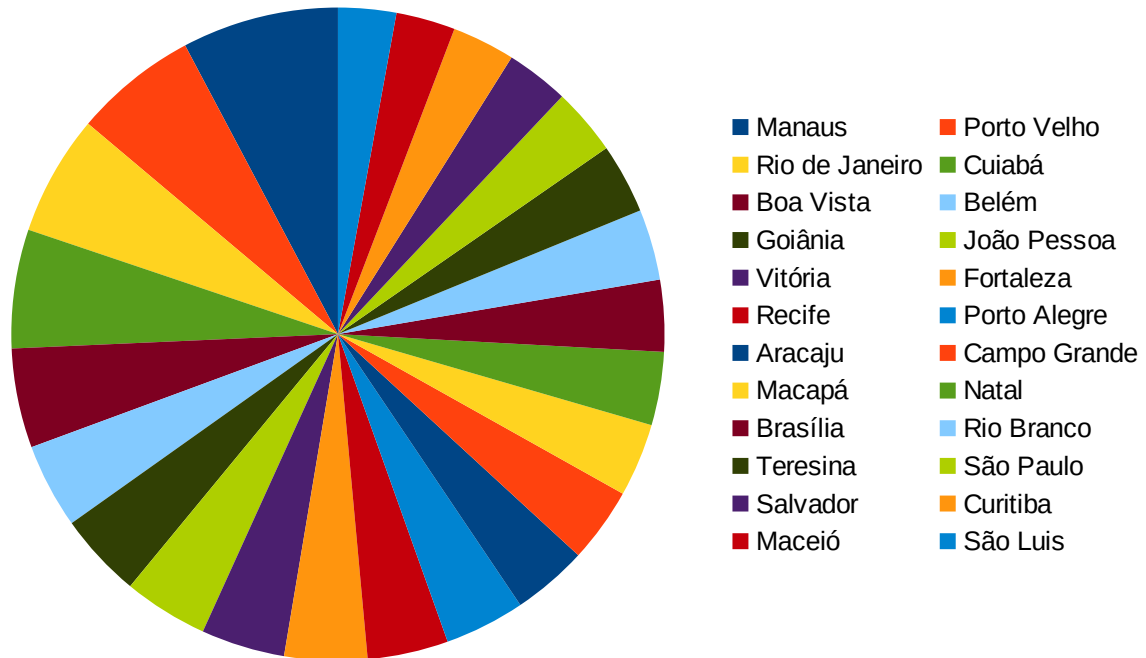


MINISTÉRIO PÚBLICO DO ESTADO DE RONDÔNIA
em defesa da sociedade

Grupo de Atuação Especial Cível e de Defesa dos Direitos Humanos, Cidadania, Consumidor e da Saúde - GAECIV

NÚMERO DE ÓBITOS POR 100 MIL HABITANTES

Manaus	378
Porto Velho	298
Rio de Janeiro	291
Cuiabá	287
Boa Vista	240
Belém	205
Goiânia	205
João Pessoa	204
Vitória	202
Fortaleza	200
Recife	195
Porto Alegre	194
Aracaju	182
Campo Grande	181
Macapá	177
Natal	177
Brasília	173
Rio Branco	171
Teresina	169
São Paulo	162
Salvador	152
Curitiba	152



Maceió	143
São Luis	140
Florianópolis	127
Belo Horizonte	117
Palmas	106

Data dos dados: 17/03/2021

Fonte: https://susanalitico.saude.gov.br/extensions/covid-19_html/covid-19_html.html