



Pesquisa previa eleições 2020 – Quantitativa – Jaru/RO

Ji-Paraná, RO – Agosto de 2020

Pesquisa previa eleições 2020 – Quantitativa – Jaru/RO

Numero do registro no TSE RO-09172/2020

Data de registro: 22/10/2020 - Data de divulgação: 28/10/2020

Data de início da pesquisa: 23/10/2020 - Data de término da pesquisa: 24/10/2020

Entrevistados: 592 - Estatístico responsável: Tuanny Rozeira Haverroth

Pesquisa realizada por conta própria - IHPEC

Metodologia de pesquisa: Amostragem aleatória com uso de variáveis como filtros de estratificação, com aplicação de formulário em entrevista direta, in loco, aos eleitores do município de Jaru-RO. Formulário com questões estimuladas que resultam em dados quantitativos. Intervalo de confiança 95%, margem de erro 4%.

Abrangência: Jaru - RO

Universo: 42.796 mil eleitores

Amostra: 592 entrevistas

Coordenador: Dejanir Haverroth

Diretores de Campo: Cleversina Gonçalves

Tabulação, gráficos, tabelas e relatório final: Dejanir Haverroth

Estatístico Responsável: Tuanny Rozeira Haverroth

Ji-Paraná – 28 de outubro/2020

SUMÁRIO

<u>1. Introdução</u>	<u>04</u>
<u>2. Plano amostral</u>	<u>05</u>
<u>3. Apresentação e Análise dos dados</u>	<u>06</u>
<u>4. Estimulada para prefeito - total</u>	<u>06</u>
<u>5. Estimulada para prefeito – por setor</u>	<u>07</u>
<u>6. Estimulada para prefeito – por sexo</u>	<u>08</u>
<u>7. Estimulada para prefeito – pro religião</u>	<u>09</u>
<u>8. Rejeição para prefeito</u>	<u>10</u>
<u>9. Considerações Finais</u>	<u>11</u>

INTRODUÇÃO

A presente pesquisa buscou avaliar a opinião dos eleitores do município para análise prévia das eleições municipais de 2020. O planejamento foi feito a partir de questões elementares. Este relatório apresenta o resultado de forma bem objetiva. As demais considerações, bem como as análises complementares, sugestões ou outras considerações serão feitas diretamente aos interessados pela pesquisa, de acordo com seus questionamentos.

PESQUISA DE CAMPO

Os dados que resultaram neste relatório foram colhidos através de amostragem sistemática e estratificadas com aplicação de variáveis de sexo, idade, religião e setores da cidade. A pesquisa foi feita através de aplicação de formulário em entrevista direta, *in loco*, aos eleitores do município. O formulário continha questões fechadas que resultaram em dados quantitativos. Foram ouvidas 592 pessoas de um universo de 42.796 eleitores. O trabalho de campo foi realizado nos dias 23 e 24 de outubro de 2020. A margem de erro é de 4,0 pontos percentuais para mais ou para menos e o intervalo de confiança é de 95%.

Tabela 01- Plano amostral

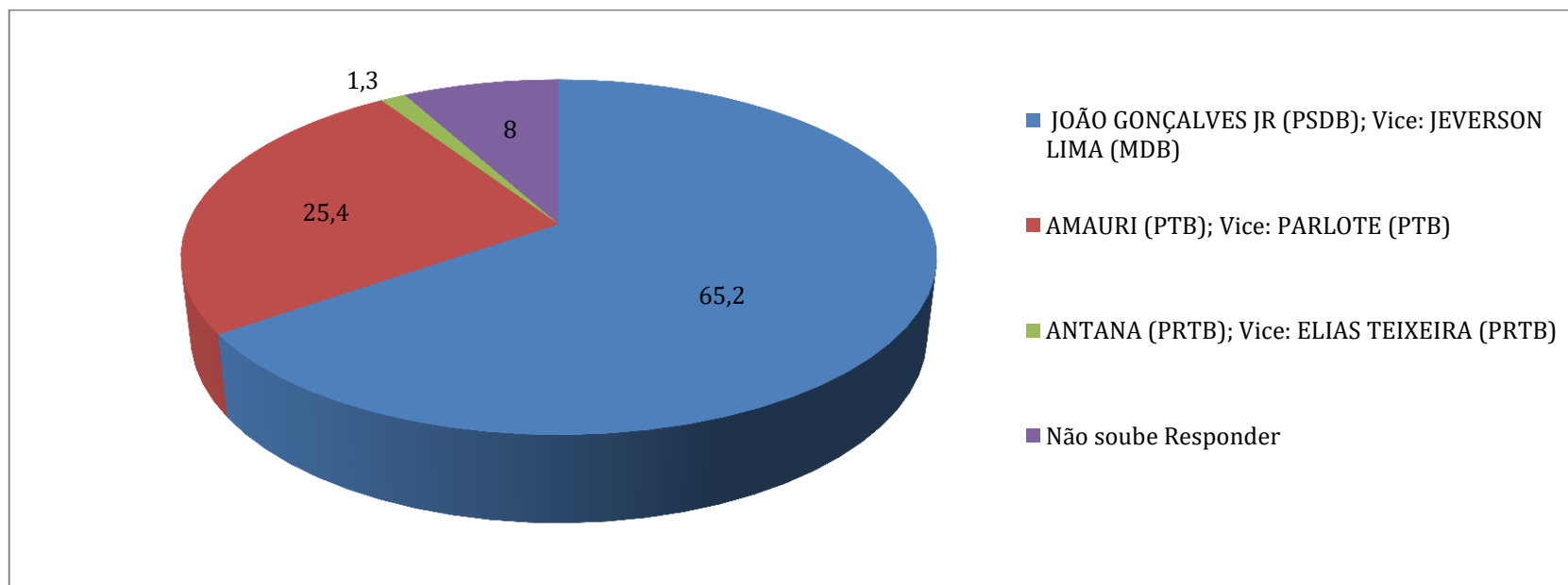
Sexo	Homem	Mulher			
Amostra	51%	49%			
idade	16 a 25 anos	26 a 35 anos	36 a 45 anos	46 a 60 anos	Mais de 60 anos
Amostra	20%	22%	24%	20%	14%
Religião	Católicos	Evangélicos	Sem denominação/outros		
Amostra	38%	47%	14%		
Setor	Urbano 01	Urbano 2	Rural	Bom Jesus	Tarilândia
Amostra	38%	25%	11%	8%	18%

APRESENTAÇÃO E ANÁLISE DOS DADOS

Tabela 1.0 – Se as eleições fossem hoje, em quem você votaria para prefeito de Jaru? (Estimulada – Total)

	Total
JOÃO GONÇALVES JR (PSDB); Vice: JEVERSON LIMA (MDB)	65,2
AMAURI (PTB); Vice: PARLOTE (PTB)	25,4
ANTANA (PRTB); Vice: ELIAS TEIXEIRA (PRTB)	1,3
Não soube Responder	8,0
	100,0

Gráfico 1.0 – Se as eleições fossem hoje, em quem você votaria para prefeito de Jaru? (Estimulada – Total)

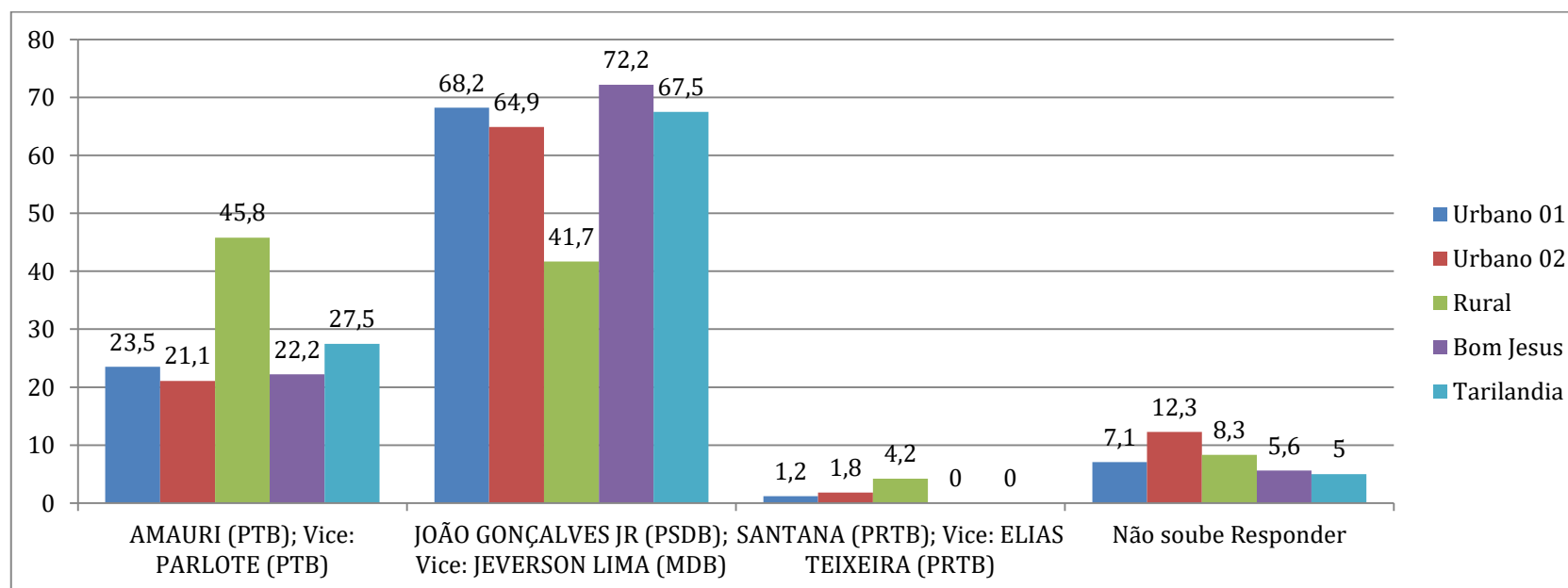


Fonte: IHPEC, agosto/2020. Figura 1.0 – Vota prefeito

Tabela 1.1 – Se as eleições fossem hoje, em quem você votaria para prefeito de Jaru? (Estimulada – por setor)

	Urbano 01	Urbano 02	Rural	Bom Jesus	Tarilandia
AMAURI (PTB); Vice: PARLOTE (PTB)	23,5	21,1	45,8	22,2	27,5
JOÃO GONÇALVES JR (PSDB); Vice: JEVERSON LIMA (MDB)	68,2	64,9	41,7	72,2	67,5
SANTANA (PRTB); Vice: ELIAS TEIXEIRA (PRTB)	1,2	1,8	4,2	0,0	0,0
Não soube Responder	7,1	12,3	8,3	5,6	5,0
	100,0	100,0	100,0	100,0	100,0

Gráfico 1.1 – Se as eleições fossem hoje, em quem você votaria para prefeito de Jaru? (Estimulada – por setor)

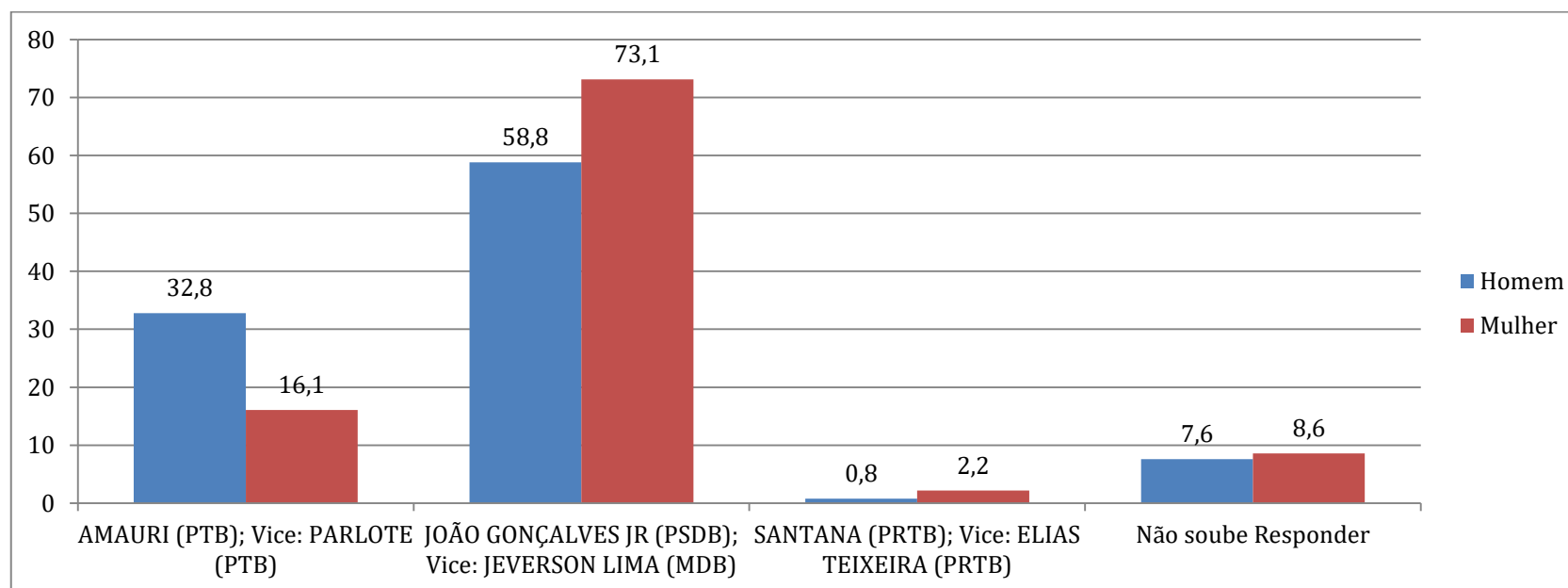


Fonte: IHPEC, agosto/2020. Figura 1.1 – Vota prefeito setor

Tabela 1.2 – Se as eleições fossem hoje, em quem você votaria para prefeito de Jaru? (Estimulada – por sexo)

	Homem	Mulher
AMAURI (PTB); Vice: PARLOTE (PTB)	32,8	16,1
JOÃO GONÇALVES JR (PSDB); Vice: JEVERSON LIMA (MDB)	58,8	73,1
SANTANA (PRTB); Vice: ELIAS TEIXEIRA (PRTB)	0,8	2,2
Não soube Responder	7,6	8,6
	100,0	100,0

Gráfico 1.2 – Se as eleições fossem hoje, em quem você votaria para prefeito de Jaru? (Estimulada – por sexo)

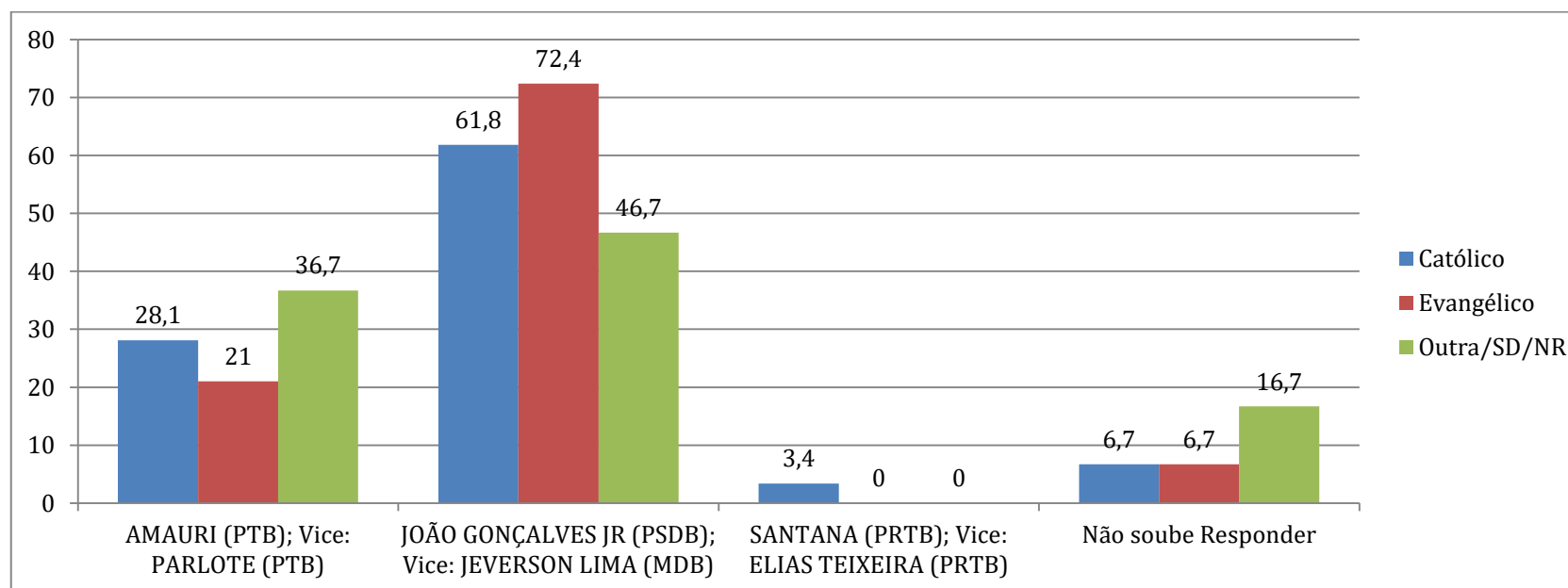


Fonte: IHPEC, agosto/2020. Figura 1.2 – Vota prefeito sexo

Tabela 1.3 – Se as eleições fossem hoje, em quem você votaria para prefeito de Jaru? (Estimulada – por religião)

	Católico	Evangélico	Outra/SD/NR
AMAURI (PTB); Vice: PARLOTE (PTB)	28,1	21,0	36,7
JOÃO GONÇALVES JR (PSDB); Vice: JEVERSON LIMA (MDB)	61,8	72,4	46,7
SANTANA (PRTB); Vice: ELIAS TEIXEIRA (PRTB)	3,4	0,0	0,0
Não soube Responder	6,7	6,7	16,7
	100,0	100,0	100,0

Gráfico 1.3 – Se as eleições fossem hoje, em quem você votaria para prefeito de Jaru? (Estimulada – por religião)

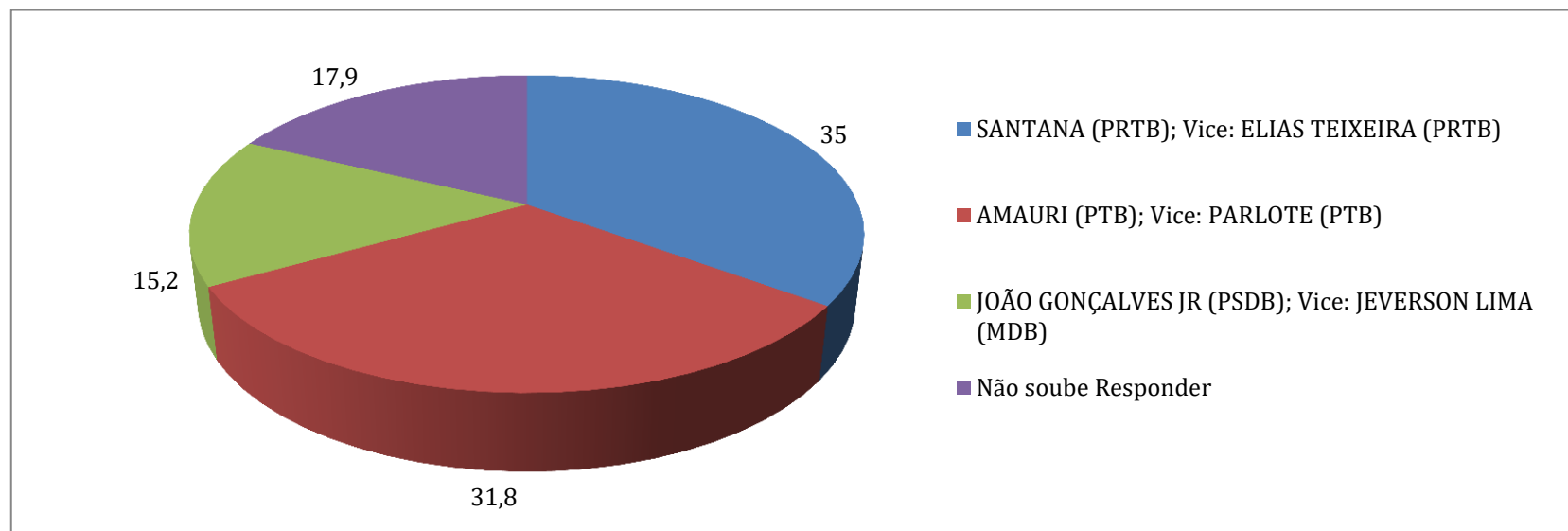


Fonte: IHPEC, agosto/2020. Figura 1.3 – Vota prefeito religião

Tabela 2.0 – Em qual desses nomes você NÃO VOTARIA DE JEITO NENHUM para prefeito de Jaru? (Estimulada – Total)

	Total
SANTANA (PRTB); Vice: ELIAS TEIXEIRA (PRTB)	35,0
AMAURI (PTB); Vice: PARLOTE (PTB)	31,8
JOÃO GONÇALVES JR (PSDB); Vice: JEVERSON LIMA (MDB)	15,2
Não soube Responder	17,9
	100,0


Gráfico 2.0 – Em qual desses nomes você NÃO VOTARIA DE JEITO NENHUM para prefeito de Jaru? (Estimulada – Total)



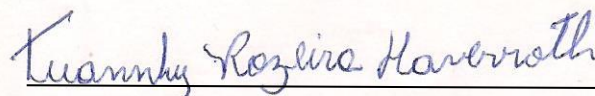
Fonte: IHPEC, agosto/2020. Figura 2.0 – Rejeição prefeito

CONSIDERAÇÕES FINAIS

A interpretação dos dados e as conclusões, bem como o esclarecimento de quaisquer dúvidas, serão feitas oportunamente, a quem se interessar, após a divulgação.



DEJANIR HAVERROTH
Jornalista MTE 1021/RO



Tuanny Rozeira Haverroth
Estatística – CONRE1º Região: 10552
Jornalista MTE 1320/RO